

















MENCARI HARTA KARUN

MULAI



Peraturan Bermain

Teman-teman, sebelum mulai bermain **MENCARI HARTA KARUN**, kamu harus membaca peraturan permainan di bawah ini:

1. Acaklah kartu yang menunjukkan angka 1, 2, 3, 4 dan 5. Masing-masing dari kalian harus memilih kartu tersebut. Siapa yang angkanya lebih kecil, maka dia yang lebih dulu bermain, dan melangkah sesuai dengan angka yang tertera pada kartunya. Ingatlah, setiap selesai digunakan, kartu harus selalu dalam keadaan terbalik.
2. Setiap kali ingin melangkah, kalian harus mengacak kartu dan memilih, kemudian melangkahi kotak sesuai dengan angka yang ditunjukkan pada kartu tersebut
3. Alhamdulillah di tempat perahu . Dengan perahu ini kamu mendapat kemudahan untuk menyeberang dan meneruskan langkah 2 kotak.
4. Jika kamu mendapatkan tanda , maka kamu harus mengambil kartu pertanyaan. Jika kamu dapat menjawabnya, kamu boleh tetap tinggal beristirahat ditempatmu. Tetapi jika jawabanmu salah, maka kamu harus mundur 1 langkah.
5. Hujan  menghalangi perjalananmu. Itu berarti kamu tidak boleh mengambil kartu untuk melangkah sebanyak 1 putaran.
6.  Subhanallah... kamu berhenti di daerah yang diserang badai dasyat! Badai itu menghancurkan seluruh perbekalanmu sehingga kamu tidak dapat melanjutkan perjalanan. Kamu harus kembali lagi dari awal. Sabar ya...!
7.  Wah...kamu memasuki hutan lebat. Itu berarti kamu harus segera berjalan lagi enam langkah untuk menghindari sergapan binatang buas.. Ayo lariii....!
8.  Jika kamu berhenti di tempat makanan kamu harus mengambil kartu pertanyaan. Bila kamu dapat menjawabnya, maka kamu boleh melanjutkan perjalanan sebanyak 3 langkah. Tetapi jika jawabanmu salah, maka kamu tetap tinggal di tempatmu.
9.  Masya Allah.. kamu berhenti di tempat gunung berapi! Kamu harus mundur 3 langkah untuk menghindari lahar panas! Ayo mengungsi ke belakang...!
10.  Alhamdulillah... kamu telah sampai di tempat harta karun. Tapi peti harta karun itu tertutup, kira-kira apa ya isinya, kamu ingin tahu? Nantikan jawabannya di e-Book BAM yang akan terbit, dengan judul **MENCARI HARTA TERPENDAM**, Insya Allah.

KARTU ANGKA UNTUK MELANGKAH



KARTU PERTANYAAN





Apa yang dibaca ketika hendak makan dan minum?



Sebutkanlah 3 adab membaca Al-Qur'an



Sebutkanlah 3 Adab makan



Doa apa yang dibaca ketika hendak keluar rumah?



Siapakah yang menciptakan langit dan bumi?



Bolehkan kita berdoa melalui orang yang sudah meninggal?



Sebutkanlah Waktu-waktu Shalat dan jumlah raka'atnya



Siapa sajakah anak Nabi Ibrahim عليه السلام ?



Apa yang diucapkan jika kita ingin melakukan sesuatu di waktu yang akan datang?



Apa yang diucapkan ketika bertemu saudara Muslim lainnya?



Sebutkanlah dua hari raya umat Islam berikut tanggalnya



Perbuatan apa yang bisa membatalkan puasa?



Perbuatan apakah yang bisa mengurangi pahala puasa?



Sebutkan 3 hal yang dapat membatalkan wudhu



Ke arah manakah Kiblat kaum Muslimin ketika shalat?

PETUNJUK BAGI ORANG TUA DAN GURU

Persiapan:

1. Sebelum memberikan permainan ini kepada anak-anak, sebaiknya orang tua dan guru membaca terlebih dahulu peraturan bermain dan menjelaskan kepada anak-anak.
2. Yang terbaik adalah menyertai anak-anak saat bermain. Hal ini akan sangat bermanfaat, sehingga apabila ada jawaban yang tidak benar, orang tua dapat mengoreksinya, sekaligus mengajarkannya kepada anak.
3. Permainan ini dapat dimainkan oleh 5 orang anak secara individu, ataupun dimainkan secara berkelompok. Kelebihan dimainkan secara kelompok adalah ketika melewati sebuah pertanyaan, anak-anak dapat bekerja sama dapat saling membantu untuk mencari jawaban yang benar.
4. Siapkanlah terlebih dahulu lima buah batu halma, atau benda lain yang berwarna-warni yang dapat dipergunakan sebagai pion di dalam permainan. Cetak dan guntinglah kartu angka dan kartu pertanyaan.
5. Akan lebih baik bila papan permainan dan peraturan bermain di cetak di atas kertas karton dan delaminating secara timbal balik, sehingga tidak mudah rusak dan dapat digunakan berulang kali. Demikian juga dengan kartu angka.
6. Anda dapat melakukan hal serupa (point 5) untuk kartu-kartu pertanyaan bila perlu. **Kartu-kartu pertanyaan ini hanya contoh**, yang dapat anda ganti dengan pertanyaan-pertanyaan lain yang disesuaikan dengan tingkat pengetahuan anak, atau untuk pelajaran lainnya, seperti berhitung, mengenali huruf hijaiyah, sambung-menyambung huruf hijaiyah, dan lain sebagainya. Sebagian besar pertanyaan yang dikumpulkan dalam permainan ini berdasarkan lembar bacaan BAM yang bisa anda dapatkan di Maktabah Raudhah al-Muhibbin (<http://www.raudhatulmuhibbin.org>)
7. Semoga bermanfaat sebagai media permainan edukatif bagi putera-puteri anda.